

JRE梅田スクエアビル

[ジェイアールイーウメダスクエアビル]

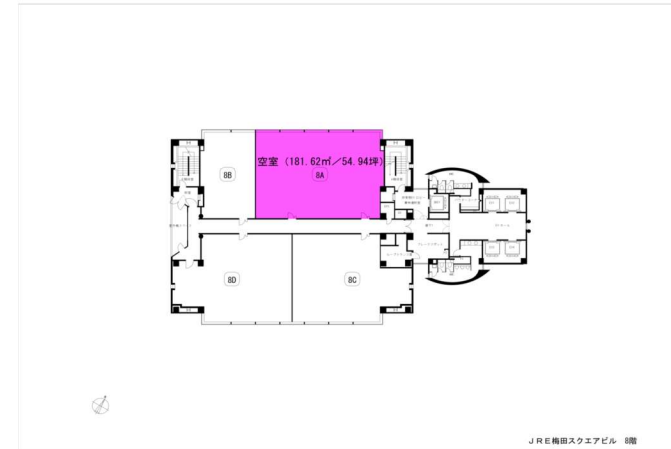


物件情報

所在地	大阪府大阪市北区梅田一丁目12番17号
竣工年月	1995年7月1日
規模	地上17階、地下3階
構造	鉄骨・鉄骨鉄筋コンクリート造
延床面積	18,673.28㎡
基準階有効面積	611.80㎡
基準天井高	2,550mm
OAフロア	50mm（一部未施工部分有）
空調方式	個別空調（ゾーン空調）
警備体制	有人警備
EV台数	6基（非常用1基、低層用1基含む）
駐車場	平面駐車場16台、機械式駐車場47台（水平循環式41台・二段式6台）
開閉館時間	7：00～23：00
コンセント容量	40VA/㎡
備考	CASBEE Sランク認証取得
アクセス	JR大阪駅徒歩2分

関西・西日本

空室情報



場所	地上8階A区
面積	181.62㎡（54.94坪）
貸付可能日	即日
用途	事務所
備考	内覧可（原状回復済）

関西支店  
吉野 050-9000 4198  
山井 050-9000-4895

紙与博多ビル

[カミヨハカタビル]

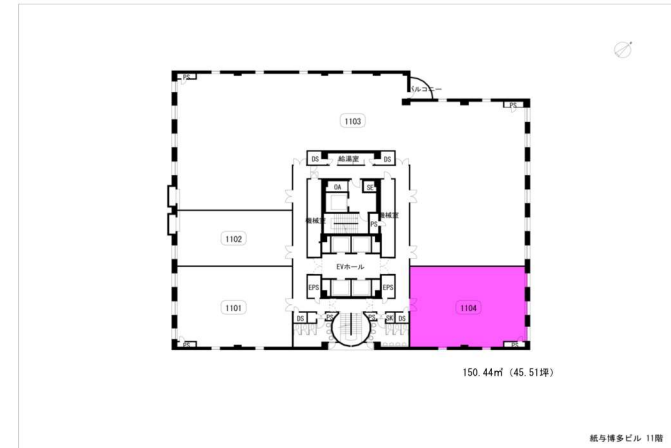


物件情報

所在地	福岡市博多区博多駅前一丁目2番5号
竣工年月	1993年8月
規模	地下1階、地上11階、塔屋1階
構造	鉄筋鉄骨コンクリート造
延床面積	18,328.96㎡ (約5,544.51坪)
基準階有効面積	1,136.05㎡
基準天井高	2,680mm
OAフロア	100mm
空調方式	個別空調方式、セントラル空調方式
警備体制	24時間有人管理・警備
EV台数	5台 (内1台は非常用)
駐車場	2段式駐車場・循環式駐車場
開閉館時間	平日・土曜日 8:00~20:00 日曜・祝日 閉館 ( 通用口より入館可能 )
コンセント容量	50VA/㎡
備考	
アクセス	JR博多駅 (西6出口) より徒歩4分 地下鉄空港線 博多駅 (西6出口) より徒歩4分

関西・西日本

空室情報



場所	11階1104区
面積	150.44㎡ (45.51坪)
貸付可能日	2026年10月~ (予定)
用途	事務所
備考	原状回復未了 (入居中)

三菱地所プロパティマネジメント株式会社  
立場・高橋・角野 092-753-9326

紙与博多ビル

[カミヨハカタビル]

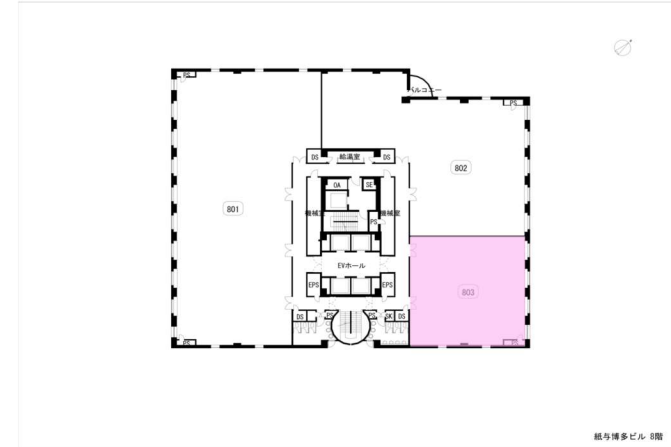


物件情報

所在地	福岡市博多区博多駅前一丁目2番5号
竣工年月	1993年8月
規模	地下1階、地上11階、塔屋1階
構造	鉄筋鉄骨コンクリート造
延床面積	18,328.96㎡ (約5,544.51坪)
基準階有効面積	1,136.05㎡
基準天井高	2,680mm
OAフロア	100mm
空調方式	個別空調方式、セントラル空調方式
警備体制	24時間有人管理・警備
EV台数	5台 (内1台は非常用)
駐車場	2段式駐車場・循環式駐車場
開閉館時間	平日・土曜日 8:00~20:00 日曜・祝日 閉館 ( 通用口より入館可能 )
コンセント容量	50VA/㎡
備考	
アクセス	JR博多駅 (西6出口) より徒歩4分 地下鉄空港線 博多駅 (西6出口) より徒歩4分

関西・西日本

空室情報



場所	8階803区
面積	205.90㎡ ( 62.28坪 )
貸付可能日	2026年7月1日
用途	事務所
備考	原状回復未了 ( 入居中 )

三菱地所プロパティマネジメント株式会社  
立場・高橋・角野 092-753-9326